




Desde el 01 de enero al 31 de diciembre de 2023								
INGRESOS	NOTAS			MILES DE PESOS		EJECUCIÓN		POR PERCIBIR
				PRESUPUESTO				
	INICIAL	ACTUALIZADO	DEVENGADO	EFFECTIVO				
01 IMPUESTOS	👁	+	−	0	0	0	0	0
04 IMPOSICIONES PREVISIONALES	👁	+	−	0	0	0	0	0
05 TRANSFERENCIAS CORRIENTES	👁	+	−	225.366	203.155	204.247	203.145	1.102
06 RENTAS DE LA PROPIEDAD	👁	+	−	0	0	0	0	0
07 INGRESOS DE OPERACIÓN	👁	+	−	68.084	124.672	136.317	136.317	0
08 OTROS INGRESOS CORRIENTES	👁	+	−	48.783	146.853	111.514	109.586	1.928
09 APOORTE FISCAL	👁	+	−	7.502.092	7.846.205	7.863.613	7.863.613	0
10 VENTA DE ACTIVOS NO FINANCIEROS	👁	+	−	0	0	0	0	0
11 VENTA DE ACTIVOS FINANCIEROS	👁	+	−	0	0	0	0	0
12 RECUPERACIÓN DE PRÉSTAMOS	👁	+	−	0	20.827	20.262	14.740	5.522
13 TRANSFERENCIAS PARA GASTOS DE CAPITAL	👁	+	−	0	0	0	0	0
14 ENDEUDAMIENTO	👁	+	−	0	0	0	0	0
SUBTOTALES				7.844.325	8.341.712	8.335.953	8.327.401	8.552
15 SALDO INICIAL DE CAJA	👁	+	−	10	103.839	0	0	0
TOTALES				7.844.335	8.445.551	8.335.953	8.327.401	8.552

GASTOS	NOTAS	PRESUPUESTO		EJECUCIÓN		POR PAGAR
		INICIAL	ACTUALIZADO	DEVENGADO	EFFECTIVO	
21 GASTOS EN PERSONAL	  	6.745.514	6.910.981	6.904.474	6.899.406	5.068

GASTOS	NOTAS			PRESUPUESTO		EJECUCIÓN		POR PAGAR
				INICIAL	ACTUALIZADO	DEVENGADO	EFFECTIVO	
22 BIENES Y SERVICIOS DE CONSUMO	👁	+	−	779.558	779.558	778.391	709.936	68.455
23 PRESTACIONES DE SEGURIDAD SOCIAL	👁	+	−	0	253.556	253.554	253.554	0
24 TRANSFERENCIAS CORRIENTES	👁	+	−	0	0	0	0	0
25 INTEGROS AL FISCO	👁	+	−	45.390	186.245	146.675	146.675	0
26 OTROS GASTOS CORRIENTES	👁	+	−	0	0	0	0	0
27 APOORTE FISCAL LIBRE	👁	+	−	0	0	0	0	0
28 APOORTE FISCAL PARA EL SERVICIO DE LA DEUDA	👁	+	−	0	0	0	0	0
29 ADQUISICIONES DE ACTIVOS NO FINANCIEROS	👁	+	−	273.863	273.863	270.550	270.550	0
30 ADQUISICIONES DE ACTIVOS FINANCIEROS	👁	+	−	0	0	0	0	0
31 INICIATIVAS DE INVERSIÓN	👁	+	−	0	0	0	0	0
32 PRÉSTAMOS	👁	+	−	0	0	0	0	0
33 TRANSFERENCIAS DE CAPITAL	👁	+	−	0	0	0	0	0
34 SERVICIO DE LA DEUDA	👁	+	−	10	41.348	41.284	41.284	0
SUBTOTALES				7.844.335	8.445.551	8.394.928	8.321.405	73.523
35 SALDO FINAL DE CAJA	👁	+	−	0	0	0	0	0
TOTALES				7.844.335	8.445.551	8.394.928	8.321.405	73.523